

## ADLER Floor-Finish

## 42140 ff

Vrchní lak na bázi vody s protiskluzovými vlastnostmi pro řemeslné použití.

### POPIS PRODUKTU

#### Popis

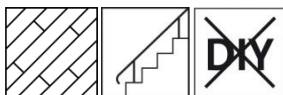
Nežloutnoucí vrchní parketový lak na polyuretanové akrylátové kopolymerová disperzní bázi. Produkt je zpracovatelný buď jako jednokomponentní nebo po přidání tvrdidla jako dvoukomponentní. S velmi dobrou odolností proti oděru a odolností vůči poškrábání, vybaven speciálními protiskluznými látkami, velmi dobrou plnivostí jakož i vynikající odolností vůči chemickým vlivům.

#### Zvláštní vlastnosti Zkušební normy

- **ÖNORM A 1605-12** (nábytkové povrchy):  
Odolnost proti chemickým vlivům:  
při 1- dvousložkovém zpracování: 1-B  
při 2- dvousložkovém zpracování: 1-B1  
Chování při namáhání poškrábáním:  
Při 1- dvousložkovém zpracování: 4-E ( $\geq 0,5$  N)  
při 2- dvousložkovém zpracování: 4-D ( $\geq 1,0$  N)  
Odolnost proti plameni:  
5-B (těžko zápalné nábytkové plochy)
- **ÖNORM A 3800-1** (Chování při požáru) ve spojení s obtížně hořlavým podkladem:  
těžce hořlavý (dřívě B 1 podle B 3800 -1), Q1, Tr 1
- **ÖNORM C 2354**  
Třída namáhání dřevěných podlah (minimální požadavky):  
při 1- složkovém zpracování: Klasse A und B  
při 2- dvousložkovém zpracování: Klasse A, B und C
- Splňuje požadavky třídy protiskluznosti **R9** podle **BGR 181** (Dřívě ZH 1/571) a **DIN 51130**
- **Francouzské nařízení DEVL1104875A** o značení stavebních produktů na emise těkavých látek: A +



#### Oblast použití



#### • 1-složkové zpracování:

Pro mírně až silně namáhané dřevěné podlahy a parkety, především v obytných prostorách. Splňuje třídy náročnosti A (mírná náročnost) a B (velká náročnost) podle normy ÖNORM C 2354.

#### • 2K-dvousložkové zpracování:

Pro obzvláště silně namáhané dřevěné podlahy a parkety (třída namáhání C podle ÖNORM C 2354), jako např. předsíně, kanceláře, obchody, restaurace, schody.

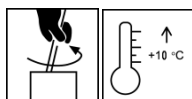
12-16 (nahrazuje 08-14) ZKL 4202

Adler Česko s.r.o. Pražská 675/10 Brno-Bosonohy 642 00  
Tel: 00420/731 725 957, Fax: 00420/549 213 229, E-mail: [info@adlercesko.cz](mailto:info@adlercesko.cz), [www.adlercesko.cz](http://www.adlercesko.cz)

Naše návody se zakládají na současných poznátcích a podle nejlepšího vědomí mají být radou pro kupující/uživatele, je nutné je ale individuálně upravit podle oblasti použití a podmínek zpracování. O vhodnosti a použití dodaného výrobku rozhoduje na vlastní zodpovědnost kupující/uživatel, proto se doporučuje vyrobiť vzorek pro ověření vhodnosti použití výrobku. V ostatním platí naše Všeobecné obchodní podmínky. Veškeré dřívější technické listy pozbývají vydáním této verze platnosti. Změny velikosti obalů, barevných odstínů a stupňů lesků jsou vyhrazeny.

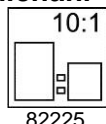
## ZPRACOVÁNÍ

### Pokyny pro zpracování



- Produkt před použitím promíchat
- Teplota produktu, objektu a místnosti musí být minimálně + 10 ° C
- Při zpracování zabránit přímému slunečnímu záření
- ADLER Floor-Finish 42140 ff je volitelně zpracovatelný jako jedno- nebo dvousložkový. Aby bylo dosaženo vyšší odolnosti a třídy namáhání C podle ÖNORM C 2354 doporučujeme dvousložkové zpracování.
- Dbejte na rovnoměrné rozložení laku

### Poměr míchání



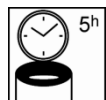
10 hm. dílů ADLER Floor-Finish 42140 ff  
1 hm. dílů ADLER Aqua-PUR-Härter 82225

**ADLER Aqua-PUR-Härter 82225 pečlivě a bez hrudek zapracujte mícháním do směsi laku a tvrdidla.**

**Alternativa:**

**ADLER Aqua-PUR-Härter 82225 přidat do balení / nádoby a ihned poté asi 1 minutu silně třást. před zpracováním doporučujeme počkat cca 1 minutu.**

### Doba zpracovatelnosti

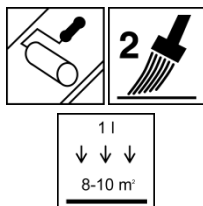


Max. 5 h

**Konec doby zpracovatelnosti není rozpoznatelný**

Další prodlužování doby zpracovatelnosti není možné

### Způsob nanášení



Způsob nanášení	válečkování (váleček s krátkým vlasem)	natírání (měkký akrylový štětec)
Výnos na zakázku (m <sup>2</sup> / l)	8 - 10	

**Produkt je připraven ke zpracování.**

Forma, povaha a vlhkost podkladu ovlivňují spotřebu / vydatnost.  
Přesnou spotřebu je možné určit pouze na základě zkušebního nátěru.

### Doba schnutí

(při 23 ° C a 50% rh)



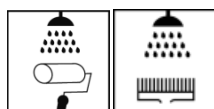
Přelakovat	nach ca. 4 h
Brousitelný	nach ca. 4 h
Pochůzný	nach ca. 8 h
Pozor: koberce klást nejdříve až po 8 dnech	

Vysoké teploty a / nebo vysoká vlhkost mohou dobu schnutí prodloužit.

Aby se dosáhlo bezchybné schnutí, je třeba zajistit dobré větrání.


Uvedené hodnoty jsou orientační. Schnutí závisí na podkladu, tloušťce vrstvy, teploty, výměny vzduchu a relativní vzdušné vlhkosti.

### Čištění náradí



Ihned po použití vodou.

Pro odstranění zaschlých zbytků laku doporučujeme použít ADLER Abbeizer Rote Krähe 95125.


<b>PODKLAD</b>	
<b>Druhy podkladu</b>	Jehličnaté a listnaté dřeviny (masiv)
<b>Vlastnosti podkladu</b>	Podklad musí být suchý, čistý, nosný, bez dělicích substancí jako tuk, vosk, silikon, pryskyřice, atd a bez dřevního prachu, jakož i odzkoušen na vhodnost povrchové úpravy.
<b>Vlhkost dřeva</b>	<b>Listnaté dřeviny:</b> max. 12 % +/- 2 % <b>Jehličnaté dřeviny:</b> 15 % +/- 2 %
<b>Příprava podkladu</b>	Broušení: zrnitost 120 - 150  V případě malých trhlin a spár vyplnit směsí 1 hm. díl dřevního prachu a cca 2 hm. díly ADLER Floor-Fill 42109. Po cca 1 hod. schnutí přebrousit dané místo. Zrnitost 120.
<b>POVRCHOVÁ ÚPRAVA</b>	
<b>Základování</b>	1 x ADLER Floor-Start 42110  (Izoluje extraktivní látky dřeva a snižuje riziko přilepení jednotlivých stran při řemenových podlahách).  Hrubopórovité listnaté a tropické dřeviny netmelit.  Mezischnutí: cca 2 hod.  <b>ADLER Floor-Start 42110 nebrousit.</b>  Prosím, dodržujte technické listy příslušných produktů.
<b>Mezivrstva</b>	1 x ADLER Floor-Finish 42140 ff  Pokud se zakládá tmelením: 2 x ADLER Floor-Finish 42140 ff  Mezischnutí: cca. 4h
<b>Mezibroušení</b>	 Před konečnou povrchovou úpravou následuje jemné broušení zrnitostí 240 nebo použitou brusnou sítkou, zrnitost 120 nebo jemnější.  Další mezischnutí (ideálně přes noc) zlepšuje brousitelnost.  Zabránit přebroušení!  Brusný prach odstranit.
<b>Vrchní vrstva</b>	1 x ADLER Floor-Finish 42140 ff
<b>PÉČE &amp; RENOVACE</b>	
<b>Péče</b>	Čištění vodou nebo jemným domácím čistícím prostředkem, poprvé po 14 dnech. Při čištění můžete do vody přidat ADLER Clean Parketreiniger 42198. Vrchní nátěr lze v závislosti na namáhání a potřeby oživit ADLER Clean-Parkettpflege 42199. Prosím, dodržujte technické listy příslušných produktů.
<b>Renovace</b>	Silně opotřebovaná místa zbrousit speciální válcovou brusku na podlahy. Na okraje použít rohovou brusku, resp. excentrickou brusku. Další pracovní postupy jako při nové povrchové úpravě (viz postup povrchové úpravy).  Poznámka: podlahy z hotových parket nenatírat ADLER FloorFinish 42140 ff. Ošetřit jen s ADLER CleanParkettpflege 42199.  Prosím, dodržujte technické listy příslušných produktů.

## POKYNY PRO OBJEDNÁNÍ

<b>Velikost balení</b>	4,5 l	
<b>Barevné odstíny</b>	Matný	42140
	Hedvábně lesklý	42141
<b>Další produkty</b>	ADLER Aqua-PUR-Härter 82225 ADLER Floor-Fill 42109 ADLER Floor-Start 42110 ADLER Clean-Parkettreiniger 42198 ADLER Clean-Parkettpflege 42199 ADLER Abbeizer Rote Krähe 95125	

## DLAŠÍ POKYNY

### Trvanlivost/Skladování



Minimálně 1 rok v originálním uzavřeném obalu.

Chránit před přímým slunečním zářením, mrazem, vysokými teplota (Nad 30 ° C).

### GISCODE

W3/DD+

### Technicko-bezpečnostní údaje



Dodržujte prosím příslušnou bezpečnostní list, aktuální verzi můžete získat prostřednictvím internetu na stránce [www.adlercesko.cz](http://www.adlercesko.cz)

Na ochranu před brusným a dřevěným prachem při broušení použít min. prašný filtr P2.