

Pullex Bodenöl

50527 a násl.

Pigmentovaný olej na bázi rozpouštědel na vodorovné dřevěné plochy v exteriéru pro domácí dílnu a řemeslníky

POPIS PRODUKTU

Obecné informace


Vodoodpudivý, silně penetrující olej na vodorovné dřevěné plochy v exteriéru. Chrání listnaté a jehličnaté dřevo proti znečištění a vlhkosti.

Mikronizované speciální pigmenty zaručují velmi dobrou odolnost proti povětrnostním vlivům a UV záření a vynikající stabilizaci barevného odstínu exotických dřevin.

Speciální vlastnosti Zkušební normy

- Povrchová úprava je chráněna proti napadení modráním a plísněmi
- Umožňuje dýchání dřeva a zabraňuje bobtnání a sesychání
- S otevřenými póry
- Snadné zpracování bez patrných míst překryvání
- Jako rozpouštědlo jsou použity bezaromátové lakové benziny

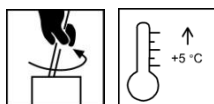
Oblasti použití




- Rozměrově nestálé vodorovné dřevěné plochy v exteriéru jako jsou balkónové podlahy, lávky, terasy atd.
- Obzvláště vhodný pro modřínové dřevo a exotické dřeviny jako bangkirai, teak, massaranduba.

ZPRACOVÁNÍ

Pokyny pro zpracování



- Před použitím produkt promíchejte.
- Nezpracovávejte při teplotách nižších než + 5°C a/nebo při relativní vlhkosti vzduchu > 80 %.
- Dodržujte ÖNORM B 2230-1 VOB, část C, DIN 18363, oddíl 2 a 3 a příslušné technické listy BFS.
- Produkt se dodává v konzistenci pro natírání.
- Natírejte tence – bezpodmínečně se vyvarujte vzniku vrstvy!
- Technikou natírání nelze zabránit vytékání pryskyřice.
- Optimální je povrchová úprava ze všech stran před montáží. Následně se doporučuje uzavření řezných hran produktem ADLER Allwetterlack 50020 a násl. (2 nátěry).
- Na modřínovém dřevu a dřevinách s vysokým obsahem extraktivních látek mohou mít zbytky omítky (vysoká alkalita) nebo železný prach (vznik koroze) za následek černé zbarvení.
- Na silně frekventovaných plochách dochází k přirozenému vzniku „cestiček“. Ty však lze snadno odstranit pravidelnými udržovacími nátěry (viz Udržovací nátěr).

Technika nanášení

Způsob nanášení	Natírání
Vydatnost na jednu vrstvu (m ² /l)	cca 15

Pozor: Nenanášejte produkt stříkáním!

Na spotřebu/vydatnost mají vliv tvar, kvalita podkladu a vlhkost dřeva. Přesné hodnoty spotřeby lze zjistit pouze na základě předchozí zkušební povrchové úpravy.

Doby schnutí

(při 23 °C a 50 % rel. vlhkosti)



Přetíratelný	cca 12 h
--------------	----------

Uvedené hodnoty jsou orientační. Doba schnutí závisí na druhu dřeva, tloušťce vrstvy, teplotě, výměně vzduchu a relativní vlhkosti vzduchu.

Nízká teplota a/nebo vysoká vlhkost vzduchu mohou znatelně prodloužit dobu schnutí.

U dřevin s vysokým obsahem extraktivních látek (jako např. dub, iroko) může dojít k prodloužení doby schnutí.

Čištění pracovních nástrojů

Pracovní nástroje očistěte produktem ADLER Adlerol aromatenfrei 80301 (bezaromátový)

PODKLAD**Druh podkladu**

Jehličnaté a listnaté dřevo i tepelně ošetřené dřevo.

Kvalita podkladu

Podklad musí být suchý, čistý, nosný, zbavený tuků, vosků a dřevěného prachu.

Dodržujte ÖNORM B 2230-1.

Viz také VOB, část C, DIN 18363, oddíl 3; Malířské a lakýrnické práce.

Dodržujte technický list BFS č. 18.

Předpokladem dlouhé životnosti povrchové úpravy je dodržování zásad konstrukční ochrany dřeva.

Vlhkost dřeva

Vlhkost dřeva: Listnaté dřevo 12 % +/- 2 %, jehličnaté dřevo 15 % +/- 2 %.

Příprava podkladu

Pro optimální životnost doporučujeme obrousit hladké povrchy zrnitostí 80 ve směru vláken, důkladně očistit a odstranit vytékající extraktivní látky jako např. pryskyřice a zásmolky. Ostré hrany je třeba zaoblit.

Dřeviny bohaté na pryskyřici a exotické dřeviny s extraktivními látkami, zpomalujícími schnutí, očistěte nitroředidlem ADLER Nitroverdünnung 80001.

SKLADBA POVRCHOVÉ ÚPRAVY**Základní vrstva**

1 x Pullex Bodenöl 50527 a násl., doba schnutí mezi jednotlivými vrstvami cca 12 hodin.

Vrchní povrchová úprava

1 x Pullex Bodenöl 50527 a násl.

ÚDRŽBA A RENOVACE

Údržba

Životnost závisí na mnoha faktorech. Jde zejména o druh působení povětrnostních vlivů, konstrukční ochranu, mechanické zatížení a zvolený zpracovávaný barevný odstín. Pro dlouhou životnost je nutná včasná údržba. K tomu se doporučuje každoroční údržba.

Dosud intaktní plochy zbavte prachu a nečistot a 1 x **tence** natřete olejem na podlahy Pullex Bodenöl 50527 a násl. Bezpodmínečně se vyvarujte vzniku vrstvy!

Doporučujeme každoroční udržovací nátěr.

Renovace

Příprava podkladu:

Silně zvětralé plochy očistěte prostředkem na odstraňování zešednutí dřeva ADLER Holzentgrauer 96348 (viz technický list) a 2 x tence natřete olejem na podlahy Pullex Bodenöl 50527 a násl.

Nátěr:

Bezpodmínečně se vyvarujte vzniku vrstvy!

POKYNY PRO OBJEDNÁVÁNÍ

Velikosti balení

750 ml; 2,5 l

Barevné odstíny / stupně lesku

Java (středně hnědá)	50527
Kongo (tmavě hnědá)	50528

- Výsledný barevný odstín je dán barevným odstínem lazury, nanášeným množstvím a vlastní barvou dřevěného podkladu. Doporučujeme zhotovit vzorek na originálním dřevu.
- K dosažení stejnoměrnosti barevného odstínu používejte na jednu plochu pouze materiál stejného čísla šarže.
- Pro posouzení výsledného barevného odstínu doporučujeme zhotovit na originálním podkladu barevný vzorek se zvolenou skladbou povrchové úpravy.

Doplňkové produkty

ADLER Adlerol 80301
nitroředidlo ADLER Nitroverdünnung 80001
prostředek na odstraňování zešednutí dřeva ADLER Holzentgrauer 96348

DALŠÍ POKYNY

Skladovatelnost / skladování

Skladovatelnost nejméně 3 roky v originálním uzavřeném obalu.

Doporučujeme přelit obsah načatého balení do menší nádoby, aby se zabránilo rosolovatění/tvorbě škraloupu.

Bezpečnostně technické údaje



Dodržujte směrnice pro používání prostředků na ochranu dřeva a pokyny v bezpečnostním listu. Aktuální verze je dostupná na Internetu na adrese www.adler-lacke.com.

U hadrů, nasáknutých oxidačně schnoucími produkty, hrozí nebezpečí samovznícení! Hady, nasáknuté produktem Pullex Bodenöl 50527 a násl. nechejte vyschnout rozprostřené. Je nutné uchovávat v uzavřených kovových nádobách příp. pod vodou.